

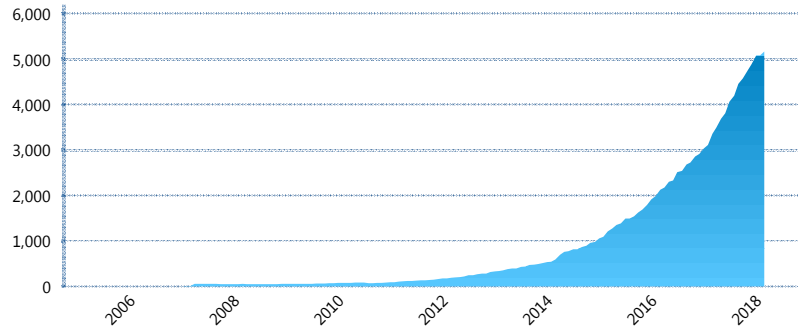
I. INFORMACIÓN FINANCIERA

I) Detalles del Fondo

Detalles del Fondo	
Razón Social	Fondo Profuturo LP, S.A de C.V, Siefore
Inicio de Operaciones	01/06/2005
Tipo de Fondo	Complementaria
Clave Bolsa	PROF-LP
Activos Administrados *	5,171
ISIN	MX54PR3X0026
Comisión Anual	1.25%
Administrador	Profuturo Afore, S.A. de C.V.
Director General	Lic. Arturo García Rodríguez
Presidente del Consejo	Alberto Baillères González

Activos Administrados *

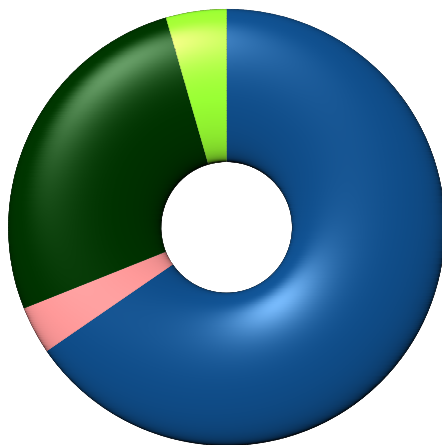
\$5,171



*Cifras en millones de pesos

Contiene el efecto de fusiones, cortes transversales y transferencias por edad. Para mayor información consultar: <http://www.consar.gob.mx/gobmx/Aplicativo/Factsheets/EC/ECSAR.pdf>

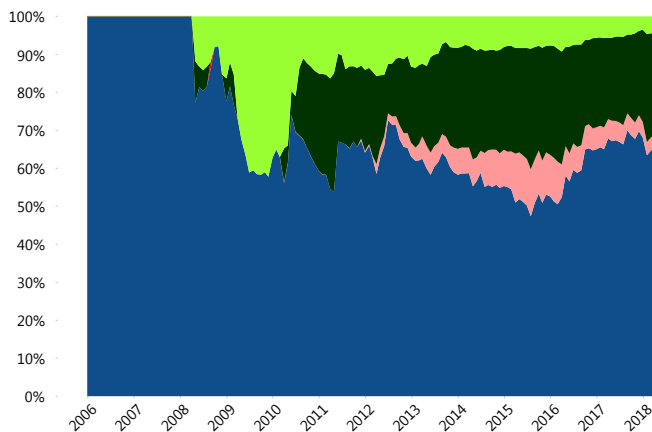
II) Inversiones



Deuda Gubernamental	65.42%
Deuda Nacional	3.53%
Renta Variable Internacional	26.57%
Renta Variable Nacional	4.48%

Tipo de Instrumento		Profuturo (SAC)	Sistema Adicional...
Renta Variable Nacional	Renta Variable Nacional	4.48%	4.61%
	Total	4.48%	4.61%
Renta Variable Internacional	Renta Variable Internacional	26.57%	15.61%
	Total	26.57%	15.61%
Mercancías	Mercancías	0.00%	0.55%
	Total	0.00%	0.55%
FIBRAS	FIBRAS	0.00%	1.95%
	Total	0.00%	1.95%
Estructurado	Estructurados	0.00%	0.05%
	Total	0.00%	0.05%
Deuda Nacional	Alimentos	0.04%	0.23%
	Automotriz	0.00%	0.07%
	Banca de Desarrollo	1.23%	1.28%
	Bancario	0.41%	0.84%
	Bebidas	0.01%	0.19%
	Cemento	0.00%	0.01%
	Centros Comerciales	0.00%	0.00%
	Consumo	0.00%	0.14%
	Empresas Productivas del Estado	0.75%	2.28%
	Estados	0.14%	0.78%
	Europesos	0.00%	0.71%
	Grupos Industriales	0.03%	0.04%
	Infraestructura	0.17%	1.46%
	Otros	0.43%	0.37%
	Papel	0.02%	0.04%
	Serv. Financieros	0.00%	0.09%
	Telecom	0.22%	0.23%
	Transporte	0.00%	0.01%
	Vivienda	0.07%	1.19%
	Total	3.53%	9.95%
Deuda Internacional	Deuda Internacional	0.00%	0.00%
	Total	0.00%	0.00%
Deuda Gubernamental	BONDES	8.14%	9.42%
	BONOS	1.81%	23.09%
	BPA182	0.00%	0.17%
	BPAS	0.00%	0.16%
	BPAT	0.00%	0.83%
	CBIC	0.00%	0.09%
	CETES	31.37%	11.43%
	REPORTO	0.00%	2.22%
	UDIBONO	24.11%	19.78%
	UMS	0.00%	0.08%
Total	65.42%	67.27%	
Total	100.00%	100.00%	

Evolución de Inversiones



Deuda Gubernamental	Renta Variable Nacional
Deuda Internacional	
Deuda Nacional	
Renta Variable Internacional	

**Considera las inversiones de todo el grupo de SIEFORES Adicionales
Cifras al cierre de marzo de 2018

III) Desempeño

Rendimiento Bolsa

Tipo	Profuturo (SAC)	Sistema Adicionales
1 año	5.90%	6.35%
2 años	7.21%	5.64%
3 años	5.47%	4.69%
5 años	5.93%	4.56%

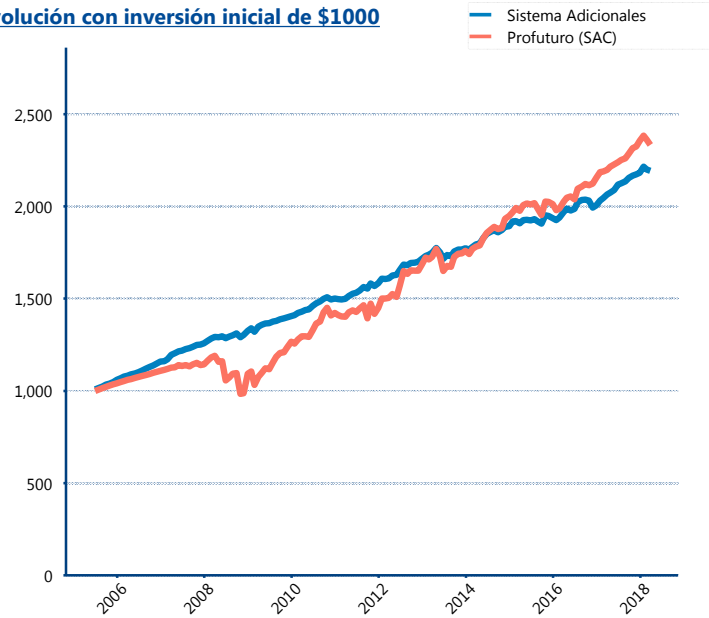
Indicador de Rendimiento Neto

N/A

N/A

N/A

Evolución con inversión inicial de \$1000



Construido con el precio de la Siefore registrado en la Bolsa Mexicana de Valores

IV) Medidas de sensibilidad y riesgos

Evolución del Plazo Promedio Ponderado

